



# WD-4S Kondensering



## PRODUKTFORDELE

- Vasker op til 50 kurve i timen. Det betyder op til 1000 glas, 900 tallerkener eller 450 bakkere.
- Det rene design gør vaskekammeret større og kan endda rumme bakker op til en størrelse på 530 x 330 mm samt 1/1-kantiner med tilbehør.
- Med ét enkelt tryk ændres programmet, så du hurtigt kan skifte mellem vask af tallerkener, bakker eller glas. To funktioner i samme maskine sparer både plads og tid.
- Maskinens lave støjniveau sikrer et godt arbejdsmiljø.
- Maskinens låge kan placeres i en pladsbesparende hygiejnisk position, som forhindrer vækst af bakterier, når maskinen ikke er i brug.
- ECO-FLOW kondenseringsenhed med varmegenvinding. (koldvandstilslutning kræves) 6,9 kW gennemstrømmere anbefales.
- Larm i diskmaskinen: Vatten mangel, diskmedel mangel, skölmedel mangel, ingen varme i tank. (LÅG TEMP)

## TILVALG

- Vaskearmene er udført i rustfrit stål, med individuelt placerede mundstykker.
- Indbygget tømningpumpe gør at alt vand tømmes uanset maskinens placering.
- Indbygget breaktank gør at maskinen er uafhængig af vandtrykket
- Automatisk kontrol af vandtemperaturen og vandmængde, samt automatisk rengøring sikrer en optimal hygiejne.
- Indbyggede doseringspumper for både sæbe og afskæmningssmidde forenkler arbejdet og du slipper for doseringsudstyr placeret uden for maskinen.
- Tilbageløbsventil forhindrer at snavset vand suges tilbage i vandledningen
- Maskine kan anslutes extern ventilation

## TILBEHØR

- Understativ med indstik for 2 opvaskekurve (71057001)
- Understativ med indstik for 2 opvaskekurve og aflåseligt skab for afspænding- og sæbemiddel (71057101)



TEKNISK OPLYSNINGER BASIC	WD-4S
Vaskepumpe (kW)	0,75
Gennemstrømmere (kW) (400V / 230V) 4,2 / 2,8	4,2/2,8
Tankvarme (kW)	1,4
Tømningpumpe (kW)	0,04
Trykstigningspumpe (kW)	0,37
Tankvolumen (liter)	20
Vægt, maskine i drift (kg)	85
Tæthedsklasse (IP)	44

KAPACITET OG DRIFTSDATA	WD-4S
Kapacitet, max antal kurve i timen	50**
Kurvstørrelse	500x500
Total vasketid BASIC, program 1 (min) **	1,2
Total vasketid BASIC, program 2 (min) **	2,4
Total vasketid BASIC, program 3 (min) **	4,2
Vandforbrug slutsyl /program (liter)	2,0
Lydniveau dB(A)	55***
Max overfladetemperatur ved rumtemp. 20°C	35

\* Varmvandstilslutning 55 - 70 °C. Ved koldvandstilslutning eller kondenseringsenhed sænkes kapaciteten.

\*\* Fabriksindstilling. Vasketiden er er justerbar

\*\*\* Målt ved ca. 3 meter.

TILSLUTNING, OPVASKEMASKINE	WD-4S
Total tilslutningseffekt (400V 3N~) (kW) *	4,95/7,65*
Total tilslutningseffekt (230V 1N~) (kW)	3,55
Hovedsikring 400V 3N~ (A) **	10/16**
Hovedsikring 230V 1N~ (A)	16
Tilslutningskabel , area 400V 3N~ (L1-L3, N, PE) Cu (mm2) ***	2,5

\* Koldvandstilslutning

\*\* Anden tilslutningsspænding findes

\*\*\* 2 meter kabel indgår

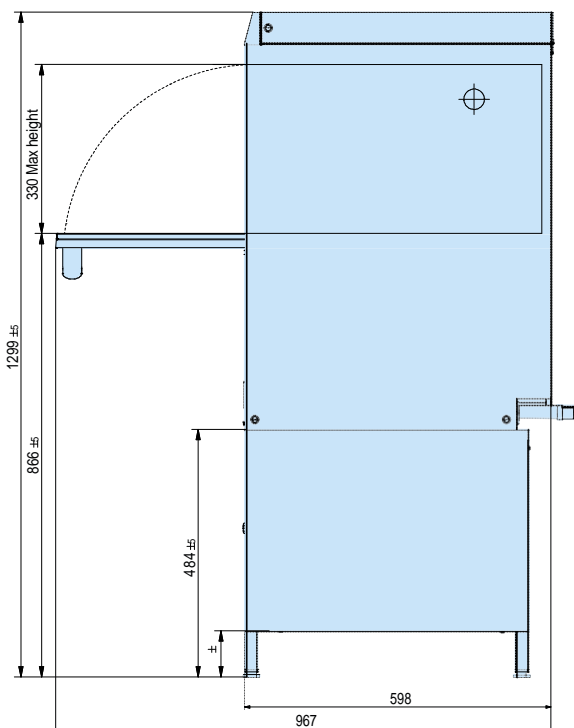
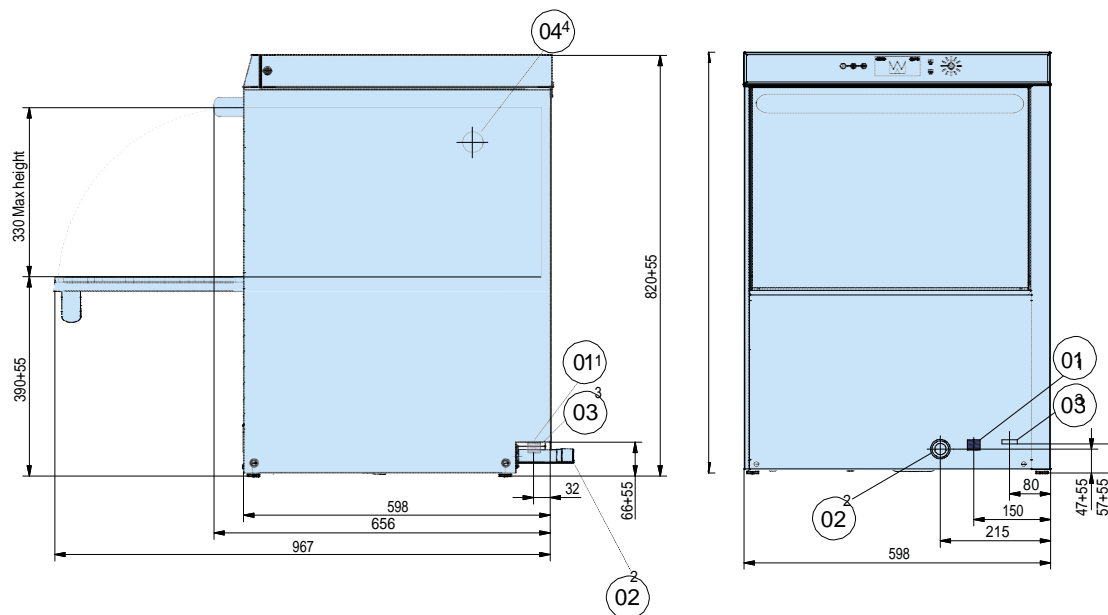


Ret til ændring af teknisk data forbeholdes.

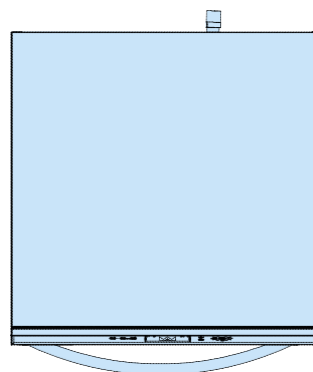
TILSLUTNING VAND, AFLØB OG VENTILATION	WD-4S
Vandkvalitet, hårdhed (°dH)	2-7
Varmvandstilslutning 55 - 70°C (udvendig tilslutning)	R ¾"
Koldvandstilslutning 5 - 12°C (udvendig tilslutning) *	R ¾"
Afløbstilslutning, PP (Ø mm)	22
Vandkapacitet, tryk (kPa)	20
Vandkapacitet, tryk (liter/min)	5
Gulvbrønd kapacitet (liter/sek)	1
Varmepåvirkning i rummet (total, sensibel, latent) (kW)	1,7 / 1,2 / 0,5

\* Option

STØRRELSE OG VÆGT FOR TRANSPORT	WD-4S
Størrelse, LxBxH (mm)	700x760x1000
Vægt(kg) inkl. emballage	85



1. Vandtilslutning udevendig tilslutning R3/4"
2. Afløbstilslutning, PP slang Ø 22 mm,
3. Eltilslutning
4. Kontraventil



  
 KONGELIG HOFLEVERANDØR  
**OLUF BRØNNUM & CO A/S**  
**BRØNNUM**